

# ジャイアントシャベルウィーズレイ ①

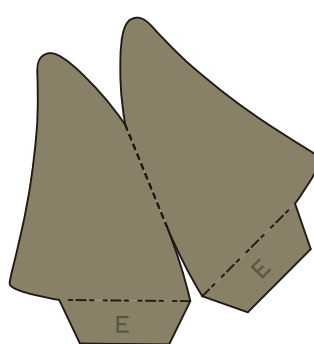
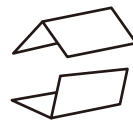
協力:横浜・八景島シーパラダイス



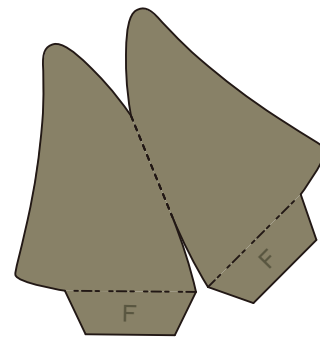
----- 山折り mountain folding

----- 谷折り valley folding

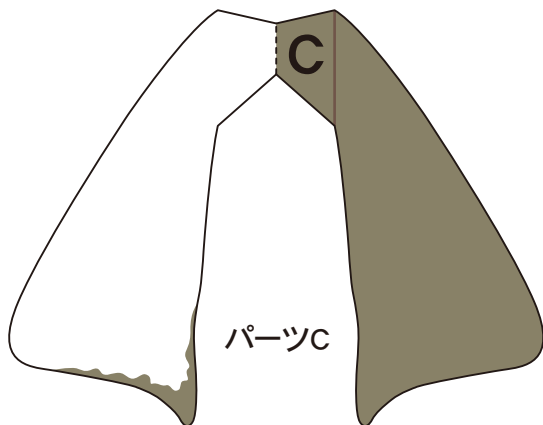
——— キリトリ線 cut off line



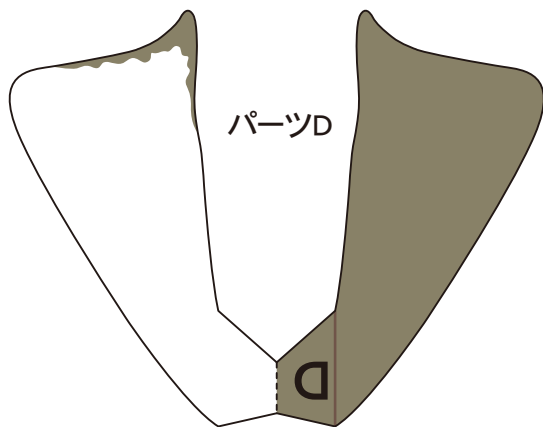
パーツE



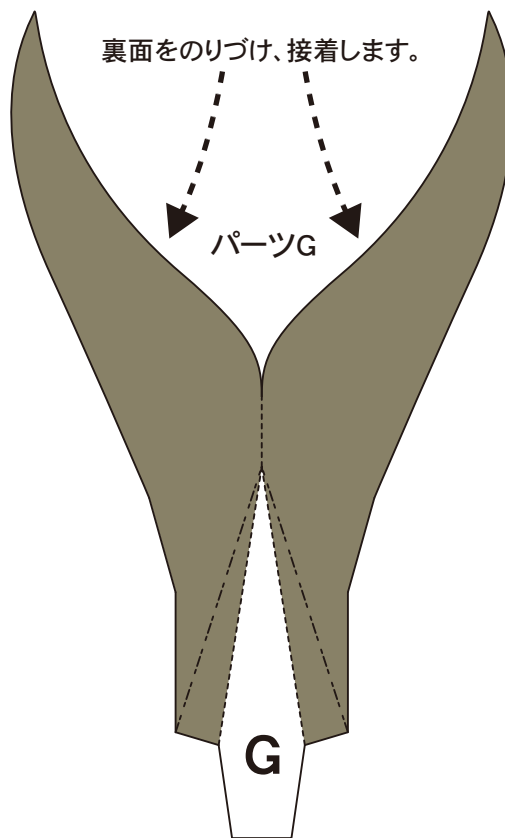
パーツF



パーツC



パーツD



裏面をのりづけ、接着します。

パーツG



完成写真

※ハサミやカッターなど刃物類を使われる時は、十分気をつけてください。  
 ※特に小さなお子様が作られる時は、保護者の方が付き添ってください。



独立行政法人

海洋研究開発機構

JAMSTEC

このペーパークラフトの著作権は、JAMSTECにあります。全てまたは一部を許可なく複製、その他営利目的で使用することを禁止します。

# ジャイアントシャベリーズレイ ②

協力: 横浜・八景島シーパラダイス




独立行政法人

海洋研究開発機構

JAMSTEC

このペーパークラフトの著作権は、JAMSTECにあります。全てまたは一部を許可なく複製、その他営利目的で使用することを禁止します。



裏面をのりつけ

裏面をのりつけ

C

D

4  
のりしろ

5  
のりしろ

パーツB

7  
のりしろ

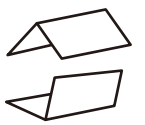
9  
のりしろ

独立行政法人  
海洋研究開発機構  
http://www.jamstec.go.jp/

----- 山折り mountain folding

----- 谷折り valley folding

————— キリトリ線 cut off line



※ハサミやカッターなど刃物類が使われる時は、十分気をつけてください。  
※特に小さなお子様が作られる時は、保護者の方が付き添ってください。

# ジャイアントシャベルグレイ ③

協力: 横浜・八景島シーパラダイス



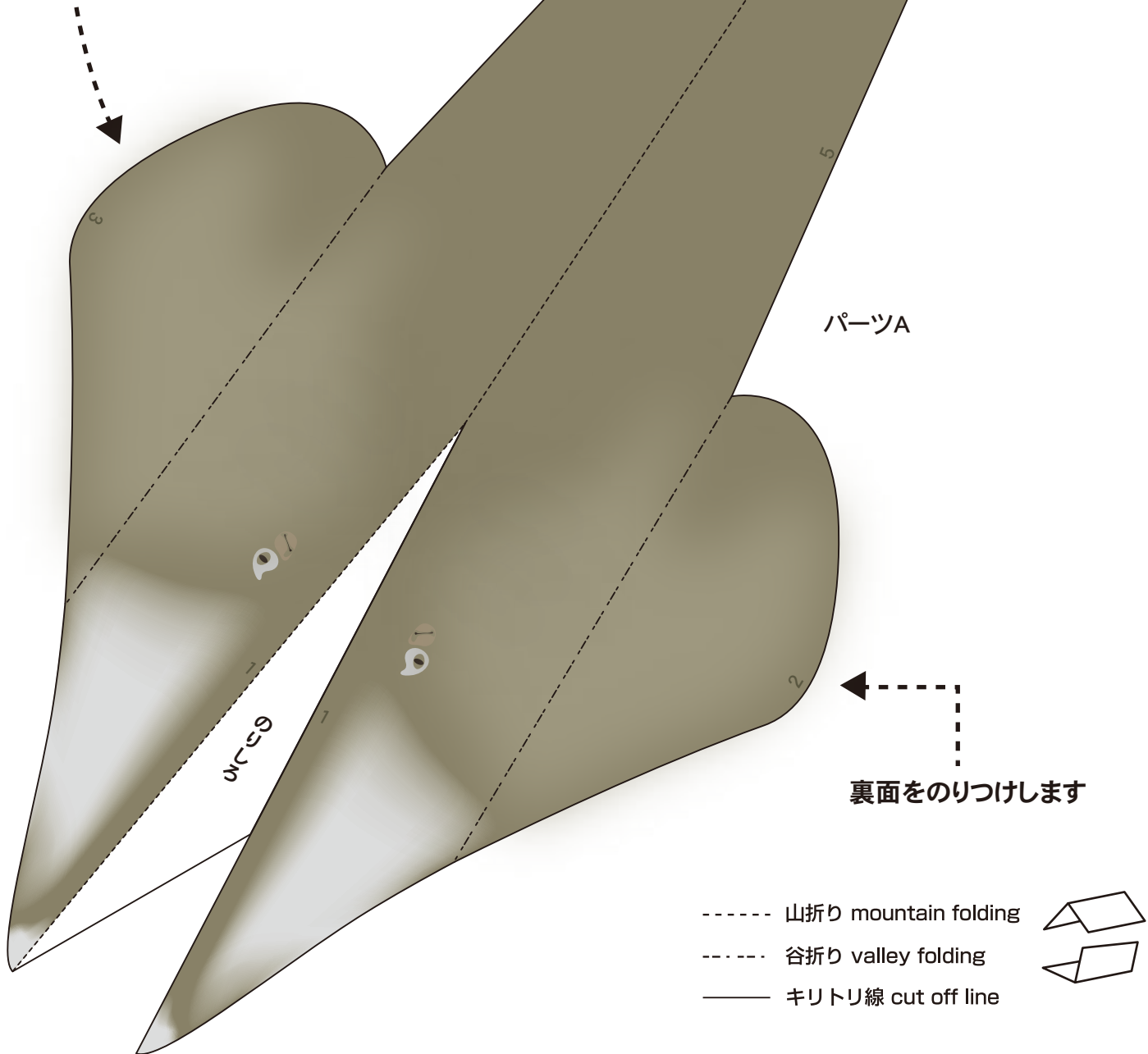
独立行政法人

海洋研究開発機構

JAMSTEC YES

このペーパークラフトの著作権は、JAMSTECにあります。全てまたは一部を許可なく複製、その他営利目的で使用することを禁止します。

裏面をのりつけします



パーツA

裏面をのりつけします

----- 山折り mountain folding

----- 谷折り valley folding

————— キリトリ線 cut off line

※ハサミやカッターなど刃物類を使われる時は、十分気をつけてください。  
 ※特に小さなお子様を作られる時は、保護者の方が付き添ってください。