

ポスター発表者の方へ

下記に当日の注意事項がありますので、必ずご一読ください。

1. 発表会場

・会場は[東京大学弥生キャンパス 弥生講堂アネックス セイホクギャラリー](#)となります。受付並びに口頭発表会場のある「一条ホール」とは建物が異なりますので、ご注意ください。

2. 発表方法

・ポスターサイズは A0 サイズもしくは 115cm(縦) × 85cm(横) 内で作成してください。

・ポスターセッション時間内(3月1日 11:50-13:20、3月2日 10:55-12:25)は、必ず発表者がポスターの前に立ち、来場者に説明を行って下さい。それ以外の時間は、立ち合いは自由です。

3. 受付:弥生講堂 1F「一条ホール」ロビー

・会場に到着したら、1F 入口近くにある「受付」にて必ず参加受付を済ませてください。受付の際に必要な QR コードは、2/26(月)頃を目処に別途メールにてお送りします。

4. ポスター掲示とコアタイムの対応について(弥生講堂アネックス 1F)

・3月1日朝 9:00 から掲示可能です。11:30 までには必ずポスターを指定のパネルに掲示してください。

・ポスター発表会場には、パネルと貼り付け文具(コマンドタブ、養生テープ、押しピン等)を用意しています。文具の利用後は元の場所へお戻しください(持ち帰り厳禁)。

・ポスターの掲示は、ご自分の発表番号(0301-1-1, 0302-2-1 など)が貼り付けられたパネルへお願いします。

・ポスターセッションのコアタイム(3月1日 11:50-13:20、3月2日 10:55-12:25)は、必ず代表発表者をご自分のポスターの前に立ち、来場者に説明を行ってください。

・ポスターは必ず各自で必ずお持ち帰りください。両日のシンポジウム終了時刻までに残っているポスターは事務局にて廃棄します。

5. 学生優秀発表賞(対象:学部生・大学院生のうち希望者)

・学生の研究活動を奨励するため、学部生・大学院生を対象に発表課題の科学的意義と内容について有識者による審査を行い、優秀者を表彰いたします。分野横断型のシンポジウムとなるため、専門外の方への発表内容の伝わりやすさも評価されます。当日は審査員が対象者の発表に対して実会場で審査を行います。

6. 会場での参加に関する注意事項

・口頭発表およびポスター発表は、どちらも実会場での対面発表となります。当日体調不良等により現地での発表が難しい場合は、速やかに事務局へご連絡いただきますようお願いいたします。

・会場内で利用可能な **wifi は eduroam のみ**です。それ以外の接続方法をご希望の方は、ご自身でご対応ください。

ポスター発表者も口頭発表の配信を Zoom より視聴できます。ご自身のノートパソコンで Zoom にアクセスし、マイクとスピーカーを終始「オフ」にしてください。

※事前にご所属のもとでの手続きが必要ですのでご注意ください。

・当日はご登録いただいたメールアドレスに、連絡事項をお知らせすることがあります。こまめにメールのチェックをお願いします。

7. 東京大学弥生キャンパスを利用する上での注意事項

※次ページの情報と合わせてご確認ください。

・食事について

- 1) 一条ホール(口頭発表会場): 飲食ともに不可
- 2) 一条ホールロビー(受付周辺): 飲食ともに可
- 3) アネックス(ポスター発表会場): 飲料可、食事不可(懇親会のみ食事は可)
- 4) その他: 弥生キャンパス構内の生協(学食)や売店、キャンパス内の飲食スペース、キャンパス周辺のコンビニ、飲食店を利用可

・ゴミについて

基本的にはご自身でのお持ち帰りを推奨していますが、海と地球のシンポジウム事務局が設置した会場内のゴミ袋または、構内のゴミステーションへ廃棄も可能

・喫煙所について

弥生講堂一条ホール建屋裏の喫煙所または構内の定められた喫煙所をご利用可

8. 当日の緊急連絡先(遅刻・欠席等)

海と地球のシンポジウム事務局

ocean.and.earth.symposium@jamstec.go.jp

050-5474-6328

※事務局から折り返し電話ができるように非通知設定を解除しておかけください。

会場のご案内



実会場：

東京大学弥生キャンパス 弥生講堂
〒113-8657 東京都文京区弥生1-1-1

口頭発表会場：弥生講堂 一条ホール
ポスター発表会場：弥生講堂 アネックス

経路のご案内

弥生キャンパス



一条ホール

アネックス

避難経路等

南北線
東大前駅



 
それぞれのリンクから
情報を閲覧できます。



ポスター会場
：弥生講堂
アネックス

守衛

上野英三郎
博士とハチ公

農学部
2号館

東大農学部グラウンド

農学部3号館



農学部正門

ギャラリー

農学部
1号館

口頭発表会場
：弥生講堂
一条ホール

抜け小径



ゴミ捨て場

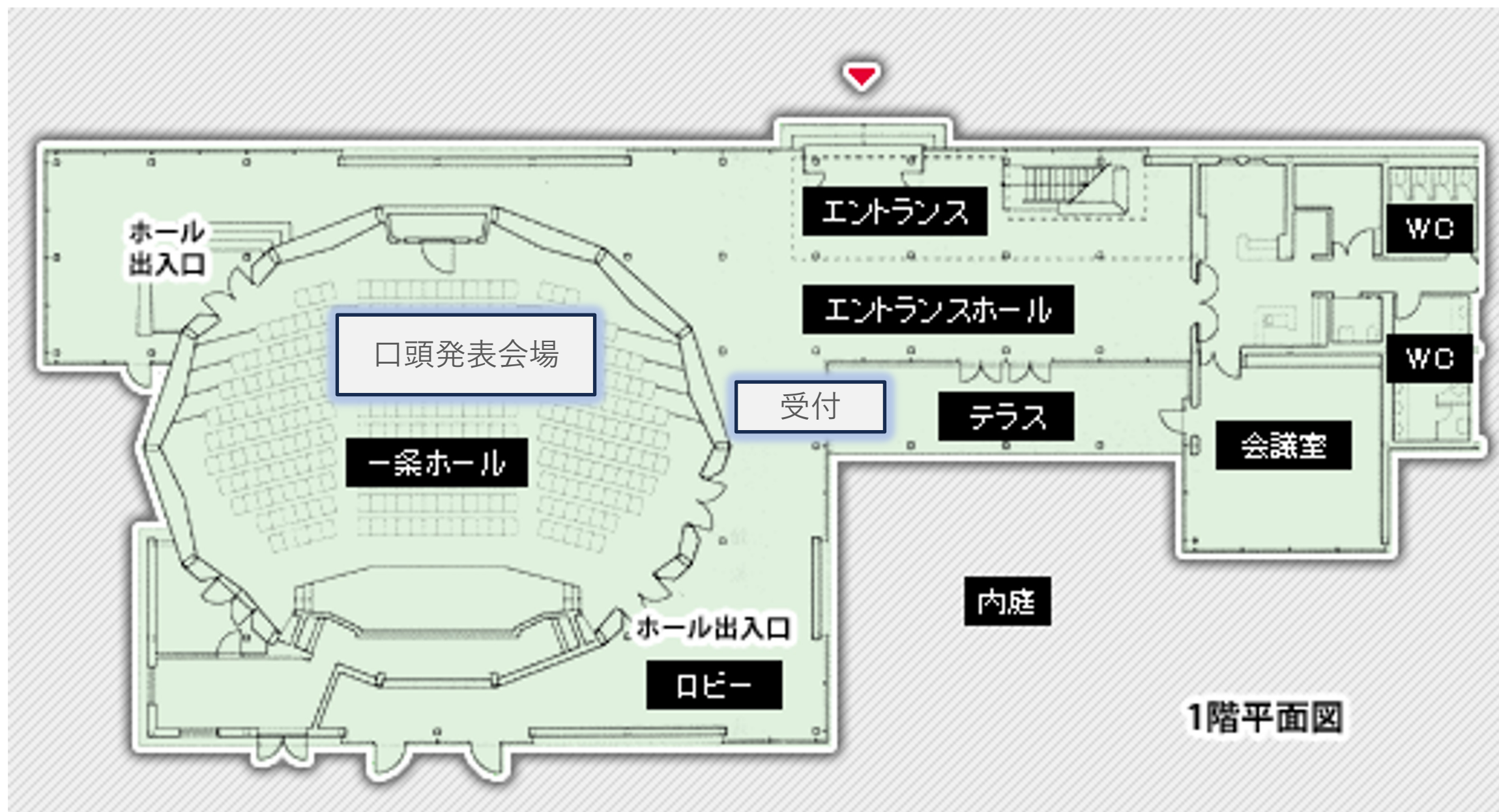
ドーバー海峡大橋

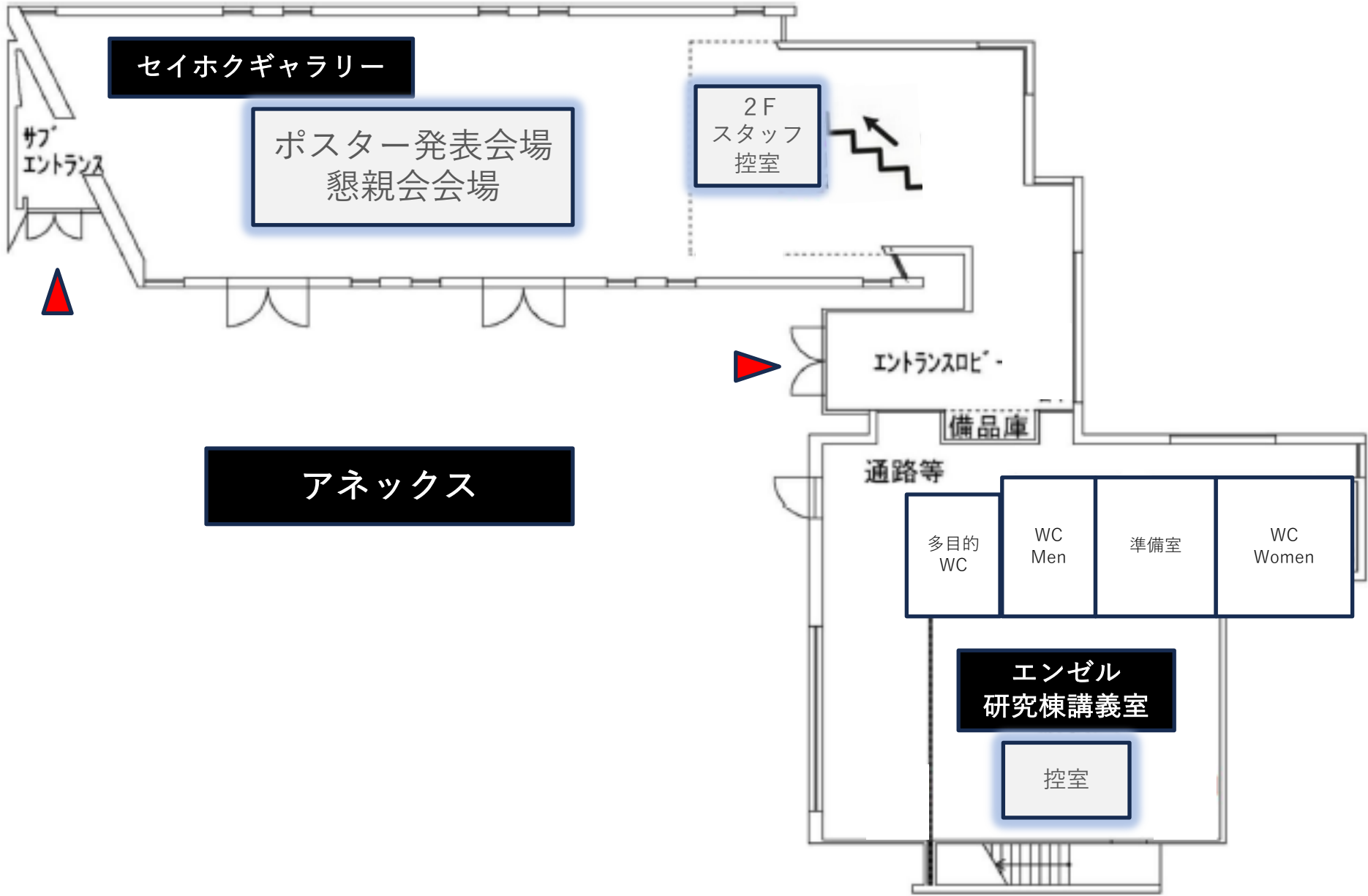
至千代田線根津駅



至大江戸線本郷3丁目







セイホクギャラリー

ポスター発表会場
懇親会会場

2F
スタッフ
控室

サブ
エントランス

エントランスロビー

備品庫

アネックス

通路等

多目的
WC

WC
Men

準備室

WC
Women

エンゼル
研究棟講義室

控室

避難経路・避難場所場所について

一条ホール

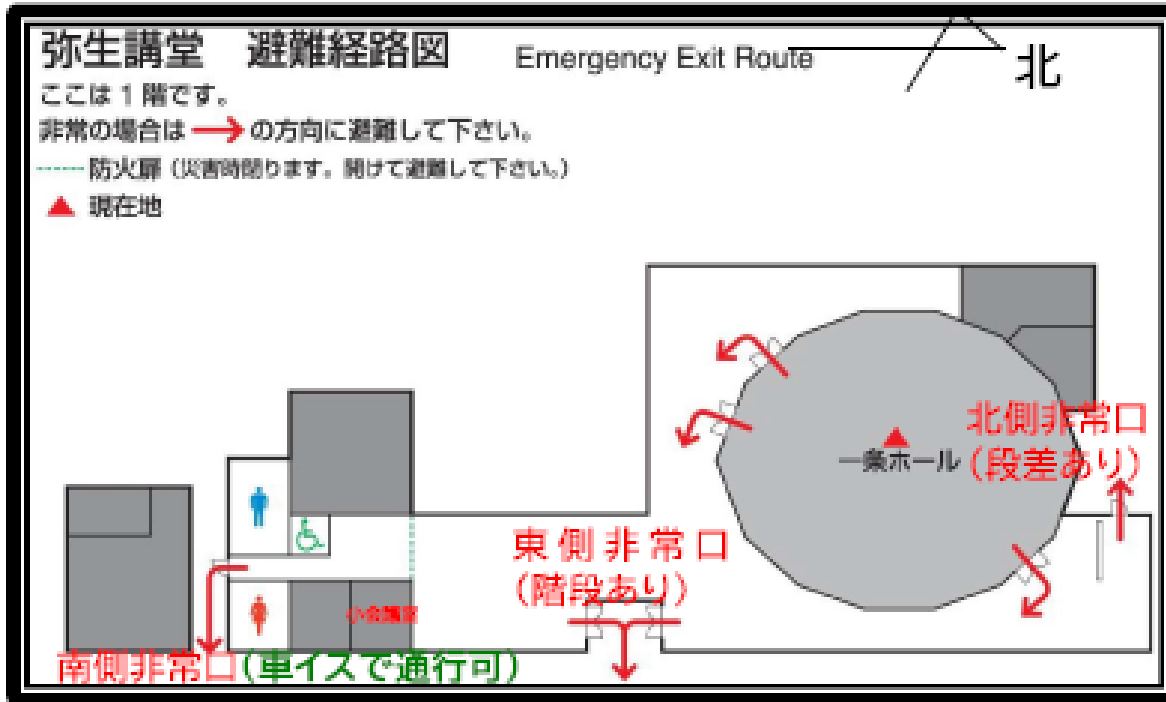


図.1 避難経路図その1

非常館内放送設備：一条ホール1階控室

AED：農正門門衛所と弥生講堂一条ホール1階小会議室

緊急地震速報導入

アネックス

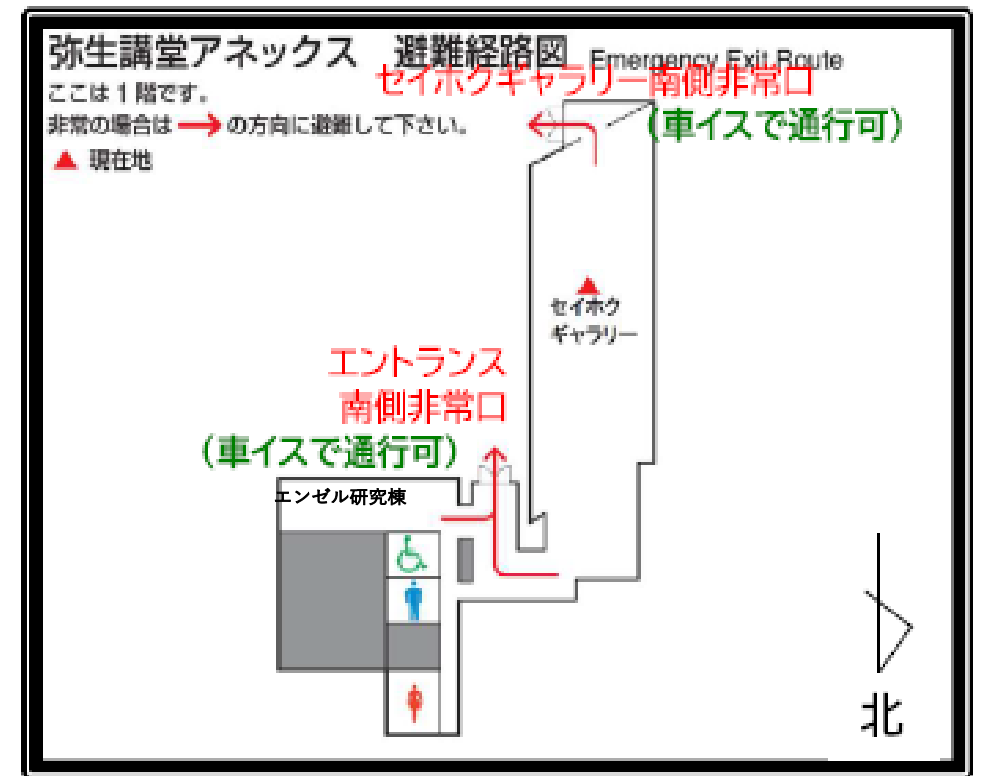
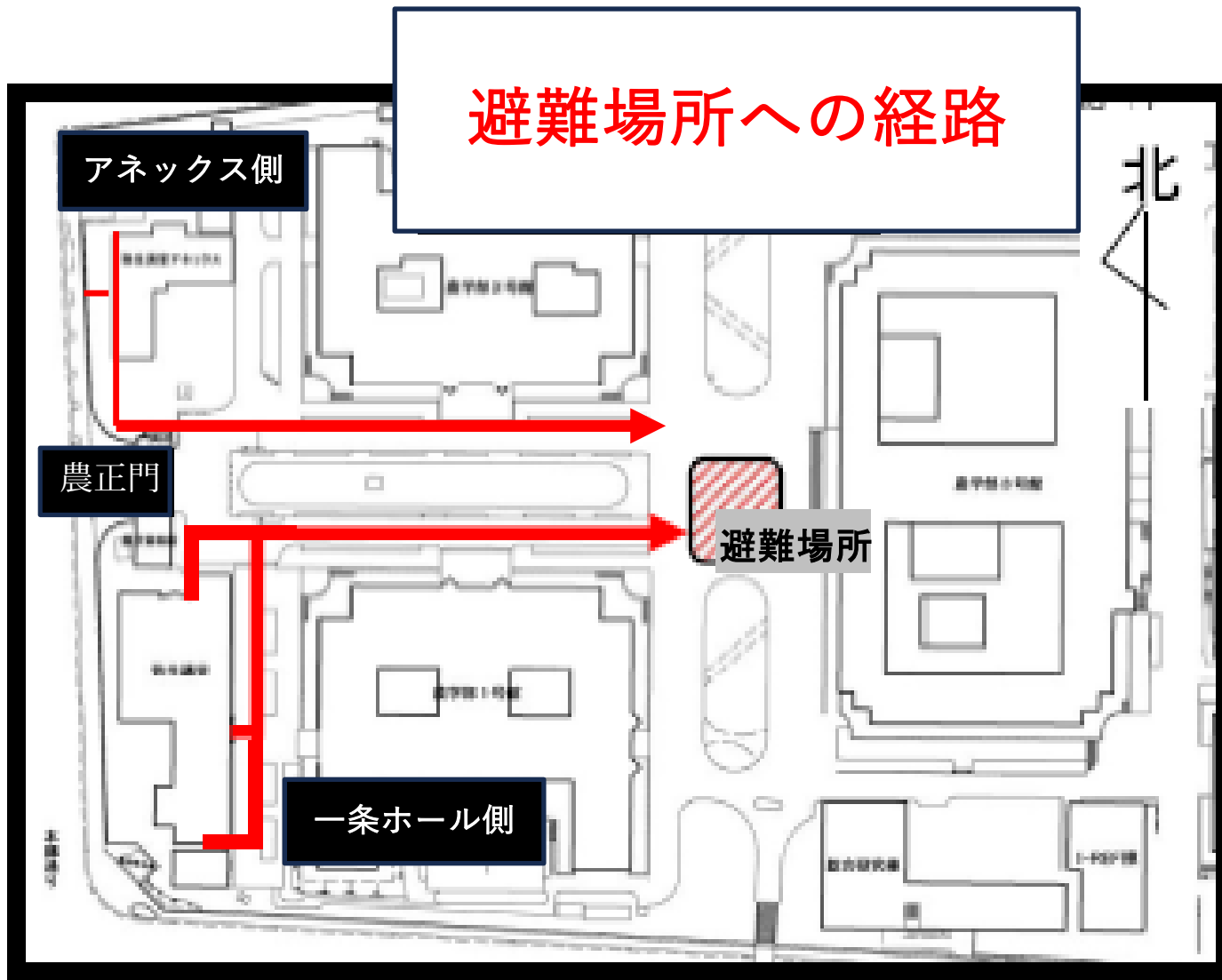


図.1 避難経路図その1



東京大学における災害時の情報発信など：

日本語

https://www.u-tokyo.ac.jp/ja/general/utokyo_emerg.html



English

https://www.u-tokyo.ac.jp/en/general/utokyo_emerg.html



図. 2 避難経路図その2 (避難場所は赤斜線部)